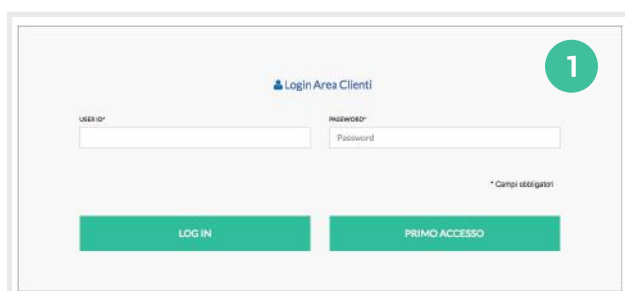
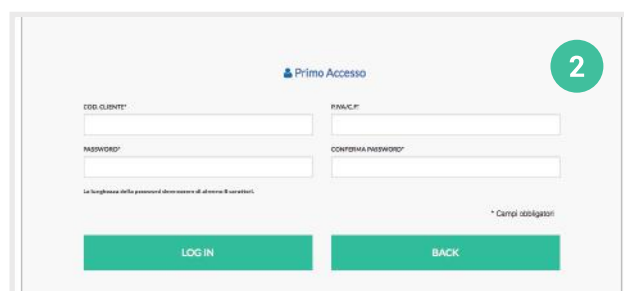


Scopra come è semplice registrarsi al portale My NWG Energia per accedere alla Sua Area Riservata

- 1 Effettui il primo accesso cliccando con il tasto sinistro del mouse sul tasto “Primo Accesso”
- 2 Inserisca il Suo codice cliente (che trova in alto a sinistra nella prima pagina della Sua bolletta) il Suo codice fiscale (partita iva in caso di azienda) e la password che ha scelto e clicchi sul tasto “Login”
- 3 Riceverà una mail di conferma con i dati di accesso subito dopo la prima registrazione
- 4 Effettui subito un nuovo login utilizzando come UserID il Suo codice cliente e come Password quella che Lei ha scelto
- 5 Benvenuto nella Sua Area Riservata del portale My NWGEnergia. Navighi e scopra quante cose può fare comodamente da casa



1



2

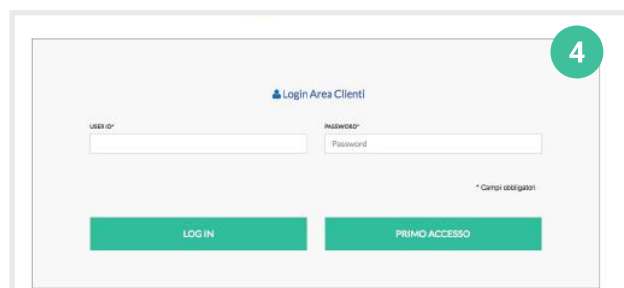
3

Da: Fatturazione NWG Energia <noreply@nwgenergia.it>
 Data: 29 aprile 2015 18:20:40 CEST
 A: xxxx@xxx.xx
 Oggetto: NWG ENERGIA - Dati primo accesso Area Clienti

Buongiorno,
 di seguito i dati inseriti:

-Cod. Cliente: XXX
 - PWD: XXX

Cordiali Saluti
 NWG Energia



4



5

Codice PDD	Documenti	Indirizzo sito	Canone affitti	CAP affitti	Procedura affitti	Indirizzo spot	Canone spot	CAP spot	Procedura spot
0722000000	0410204	0722000000	04102	07220	07220	0722000000	04102	07220	07220